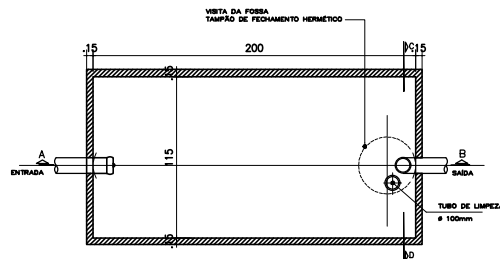
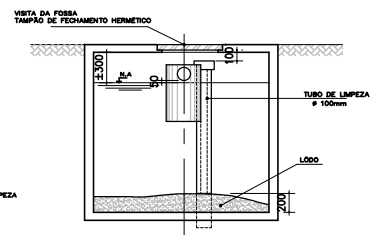


Det. FOSSA SÉPTICA
Corte CD-Fossa
Esc.:1/25

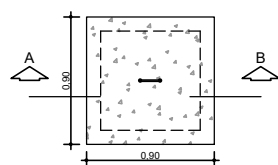


Det. FOSSA SÉPTICA
Planta Baixa
Esc.:1/25

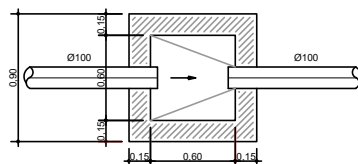


Det. FOSSA SÉPTICA
Corte AB-Fossa
Esc.:1/25

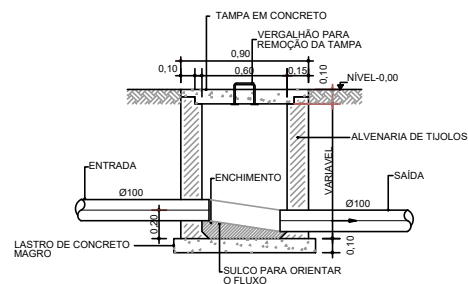
DETALHE
DA CAIXA DE INSPEÇÃO
ESCALA: 1/50



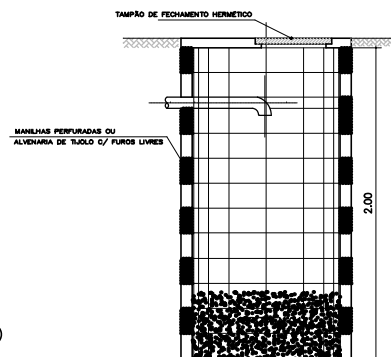
NÍVEL DA TAMPA-0,00



PLANTA BAIXA



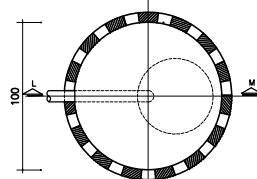
CORTE-AB



OBSERVAÇÕES:

1 - AS MEDIDAS REFERENTES ÀS CAIXAS, FOSSA
E SUMIDOURO, ESTÃO TODAS EM METROS.

Det. SUMIDOURO
Corte LM
Esc.:1/25



Det. SUMIDOURO
Planta Baixa
Esc.:1/25



PROJETO SANITÁRIO

MUNICÍPIO - UF: PIRAPEMAS- MA

PROPRIETÁRIO:

ENDEREÇO: ZONA RURAL - POVOADO NOVA VIDA

PROPRIETÁRIO

RESP. TÉCNICO

CLAY GREGG

DUO

CAU/ CREA

RA

OBSERVAÇÕES:

ESCOLA 3 SALAS DE AULA

COORDENAÇÃO

PROJETO SANITÁRIO
DET. FOSSA SÉPTICA E SUMIDOURO,
DET. CX. INSPEÇÃO

SAN

REVISÃO

REVISÃO

REVISÃO

REVISÃO

COMISSÃO

COMISSÃO

COMISSÃO

COMISSÃO

DATA EMISSÃO

DATA EMISSÃO

DATA EMISSÃO

DATA EMISSÃO

NOVEMBRO/2023

NOVEMBRO/2023

NOVEMBRO/2023

NOVEMBRO/2023